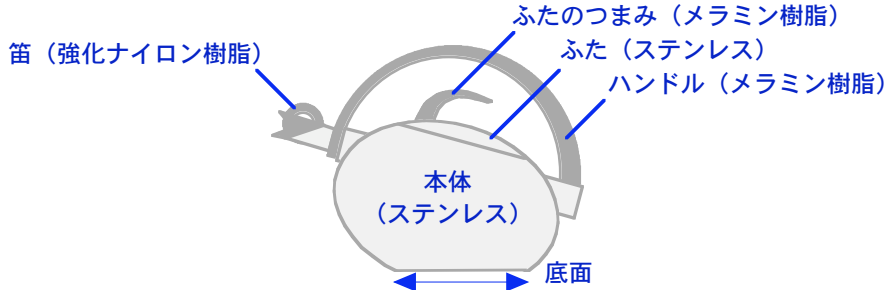


[パームハウス・ケトル 取扱注意事項およびご使用方法]

このたびはパームハウス・ケトルをお求めいただき、ありがとうございます。
長く、快適にお使いいただくために、ご使用前に必ず以下の「安全上のご注意」および
「ご使用方法・取扱上のご注意」をお読みの上、正しい使用方法をお守りください。

各部の名称（材質）



安全上のご注意 必ずお読みください

- ！ 空だきをしないでください。 火災、本体の変形や変色、樹脂部分の破損の原因になります。 万一空だきした場合はまず火元を消し、そのまま動かさずに温度が下がるのを待ってください。
- ！ 強火でのご使用は絶対に避けてください。
- ！ 炎が底面からはみ出ないように、調節してください。
- ！ 加熱中および加熱直後は金属部分には絶対に触れないでください。やけどをする危険性があります。
- ！ 加熱中、加熱直後は樹脂部分が高温になる場合があります。触れるときは鍋つかみを使用してください。
- ！ 危険ですので、幼児の手の届かぬところで使用してください。
- ！ 湯沸かし以外の目的に使用しないでください。
- ！ オープンや電子レンジで使用しないでください。
- ！ ストープの上で使用しないでください。
- ！ 金属製たわし、クレンザーは使用できません。

ご使用方法・取扱上のご注意 必ずお読みください

○初めてご使用になる前に

各部を湯と洗剤で洗い、すすいだ後、短時間湯を沸かして内部を洗浄してからご使用ください。

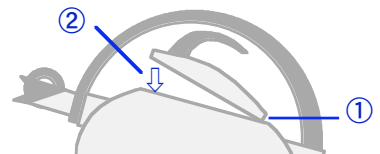
○適性容量について

本体の縁から2cmほど下まで（約1.5L）を目安に、適量以下の水量でご使用ください。

○ふたの着脱について

ふたは楕円形のため、向きがずれると本体にはまりませんので、ふたの前後と本体の△印を目安に、正しく位置を合せて装着します。

- ①まずふた後部を位置合せしてはめる。
- ②ふたの向きを保ったまま、ふた前部をはめ込む。



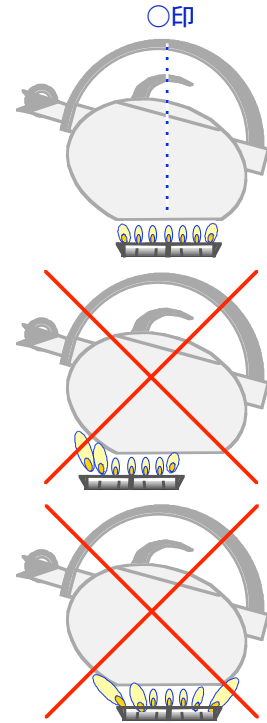
○笛の使用方法について

笛は着脱可能です。湯の沸き上がりを音で教えてくれますので、空焚き防止のためにもぜひご使用ください。

- ・ 取付け方法 : 笛のつまみ（半円部分）を上向きにして持ち、注口にまっすぐ奥まで差し込みます。
- ！ 加熱中の取付けは危険ですので、必ず加熱を始める前に装着してください。
- ・ 取外し方法 : 笛のつまみを指先で持ち、斜め上方に引き抜きます。
外れにくい時は少しだけひねりながら引き抜いてください。
- ！ 加熱中および加熱直後、笛の周辺は高温の蒸気が吹き出しており危険です。取外す際はまず火元を消し、蒸気の勢いが弱まり笛の音が止むまで、しばらく待ってから行ってください。

○熱源について

- 使用できる熱源は、ガス、電気、電磁（IH）、ハロゲンです。それ以外の熱源では使用しないでください。
- なるべく口径の小さいコンロを選び、本体底面と熱源の中心をしっかりと合わせて置いてください。
※ハンドル上部中央の○印は、底面の中心部を示していますので、目安としてください。
- ！ 熱源と本体底面がずれた状態で加熱すると、樹脂部分の破損の原因となり危険です。



○火加減について

- 熱源の種類を問わず、火力は中火以下でご使用ください。
- ガスコンロをご使用の場合、炎が本体底面からはみ出さないことを鉄則に、調節してください。
- ！ 強火でのご使用は絶対に避けてください。破損・変色などの原因となり危険です。

○加熱時の取扱いについて

- ！ ハンドルや笛、ふたのつまみは、加熱中及び加熱直後には高温になる場合がありますので、触れる際には鍋つかみを使用してください。
- ！ 金属部分は非常に高温になります。誤って触れるとやけどなどの危険がありますので十分ご注意ください。

○お手入れについて

- 外側は柔らかなスポンジか布に食器用中性洗剤を含ませて優しく磨き、すすぎの後に拭きしてください。
- ！ 漂白剤は使用できません。スチールたわし・クレンザーの使用はキズの原因になりますので避けてください。
- 空だきや高温での過熱や、油污れが焼き付きなどによりステンレス表面が変色してしまった場合は、ステンレス専用クリーナーを乾いた布につけて、磨き落としてください。
- ！ 必ずステンレス専用のクリーナーをご使用ください。一般のクリーナーは粒子が粗くキズの原因となります。

家庭用品品質表示法に基づく表示

材料の種類	本体及びふた（つまみ部を除く）	：ステンレス（底の厚さ 2 mm）
	ハンドル（取っ手）及びふたのつまみ	：メラミン樹脂
	取っ手取付け部	：亜鉛合金（クロームメッキ）
	笛	：強化ナイロン樹脂

満水容量 1.8 L

取扱い上の注意

- 空だきをしないでください。火災・破損・損傷の原因となり危険です。
- 加熱中や沸騰後、ハンドル（取っ手）やふたのつまみは熱くなります。十分ご注意ください。
- 蒸気が吹き出している最中に笛に触れないでください。
- 本体の縁まで水を満たした状態で加熱しないでください。

株式会社チェリーテラス
東京都渋谷区猿楽町29-9 D棟 TEL 03-3780-6808